Leren met Dora en Diego

Ontdek de wereld
stap voor stap!

INHOUD

Verantwoording	3
Wie is mijn familie?	4
Helpen in de keuken	6
De natuur in!	8
Het is feest!	10
Samen spelen	12
Au! Naar de dokter	14

Verantwoording

Leren met Dora en Diego is een educatieve programmalijn gericht op kinderen van 2 tot 4 jaar. Alle materialen sluiten aan bij de bekende kinderprogramma's Dora en Diego. Dit boekje 'Leren met Dora en Diego, Ontdek de wereld stap voor stap!' is een uitgave van Nickelodeon/Viacom Consumer Products in samenwerking met Podium Bureau voor Educatieve Communicatie, specialist in educatieve programma's.

Het doel van Leren met Dora en Diego is het vergroten van de (ontluikende) taal- en rekenvaardigheid van jonge kinderen en het stimuleren van hun sociaal-emotionele ontwikkeling. Het uitgangspunt is dat kinderen al spelend, knutselend, bewegend en ontdekkend leren. De nadruk ligt hierbij op het leren van de Nederlandse taal, maar de kinderen leren in het programma ook wat Engelse woorden. Met dit boekje worden peuters aan de hand van herkenbare thema's gestimuleerd om stap voor stap samen met Dora en Diego de wereld te ontdekken. Dit boekje is te gebruiken door zowel peuterleidsters in de kinderopvang als door gastouders en (groot)ouders. Meer informatie en leuke tips zijn te vinden op **www.nickjr.nl/stapvoorstap** en **www.nickjr.be/stapvoorstap**.

Het animatiefiguurtje Dora beleeft allerlei avonturen en is erg nieuwsgierig. Dora wil alles weten over dieren, bloemen en planten en helpt anderen graag. Dora vraagt de kinderen om haar te helpen, door problemen op te lossen en antwoorden te vinden op vragen. De rugzak, de zingende kaart en het aapje Boots helpen haar hier bij. Diego is de oudere neef van Dora. Hij helpt dieren in nood en krijgt daarbij hulp van baby Jaguar en zijn oudere zus Alicia.

Wie is mijn familie?

Hallo, ik ben Dora!

Ik ben dol op mijn familie. Hier zie je ze allemaal.

Kijk maar!

DE FAMILIE VAN DORA

Dit is mijn grote neef Diego! Hij is een echte held, hero!
Dit is mijn vader, daddy. Dit is mijn moeder, mummy.
Hier zie je mijn broertje en zusje. Ze zijn een tweeling.
Dit is mijn oma, ik vind haar superlief!
Dit is mijn hondje Perrito. Wat is hij schattig hè!
En hier zie je mijn oom en tante en mijn nicht Alicia.



Neef Diego | Papa | Mama | Oma, broertje & zusje | Perrito | Tante | Nicht Alicia | Oom

JOUW FAMILIE

Weet jij wat familie is?

Woont je familie bij jou thuis?

Heb jij ook een neef en nicht, zoals Dora? Wie heb je nog meer als familie? Hoe heten ze?

Dora heeft een hondje als huisdier. Hoe heet het huisdier van Diego? Heb je zelf ook een huisdier?

DORA ZORGT VOOR DE BABY'S



Dora zorgt graag voor haar schattige babybroertje en babyzusje!

Houd jij ook van baby's? Welke dingen heb je nodig om voor een baby te zorgen?

Wijs maar aan! En welke niet?

Dora's broertje en zusje hebben een luier om. Maar Dora niet meer. Kun jij ook al op de wc plassen?

Helpen in de keuken

Dora en Boots vinden het leuk om te helpen in de keuken. Ze doen dan een keukenschort aan en een koksmuts op.

HELP JIJ MEE HET FRUITHAPJE TE MAKEN?

Vind jij het ook leuk om te helpen in de keuken?
Laten we een fruithapje maken!

- Pak een banaan, een appel of wat druiven.
- Was de appel en de druiven onder de kraan.
- Snijd de appel en de banaan met een onscherp mesje in plakjes.
- Pluk de druiven van de tros en leg ze mooi neer op een bordje.
- Zitten er nog pitjes in?
- Kun je er een gezichtje van maken?

Eet smakelijk!





GEZOND TUSSENDOORTJE!

Dora en Boots eten graag fruit!
Jammie! Delicious!

Maar ook groenten zijn heel gezond.
Hier zie je allerlei soorten fruit en groente.



Weet jij het verschil tussen groente en fruit?
Wijs de groente en het fruit aan.

KNUTSEL JE EIGEN BANANENBOOT!

- Neem drie stevige vouwblaadjes en versier ze.
- Knip twee lange satéprikkers doormidden.
- Prik de halve satéprikker door de bovenkant en de onderkant van hetzelfde vouwblaadje.
- Schuif de bovenkant en onderkant van het vouwblaadje naar elkaar toe, zodat het papier bol gaat staan.
- Pak een doosje rozijntjes en prik hier twee korte satéprikkers in.
- Duw de banaan nu voorzichtig vast op de prikkers. Het doosje rozijntjes komt midden onder de banaan, als een voetstukje.
- Prik nu de zeilen in de bovenkant van de banaan.

En klaar is je bananenboot !

Wel eerst voorzichtig
de stokjes weghalen
als je ‘m wilt gaan opeten!

De natuur in!

Dora vindt het superleuk om naar buiten te gaan.

Er is zoveel te ontdekken.

INSECTEN ZOEKEN

In de natuur wonen veel grote en kleine dieren.
Wat weet jij over deze dieren?

- Waar slaapt de vogel, bird?
- Welke kleuren heeft de vlinder?
- Waar vliegt de uil?
- Hoeveel stippen staan er op het lieveheersbeestje?

Het lieveheersbeestje is heel klein.
Ken je nog meer kleine diertjes, small animals?
Ga ook buiten op zoek naar kleine diertjes, zoals een pissebed.



In een loeppotje kun je ze nóg beter zien.

Is het buiten koud? Strooi dan brood of vogelvoer.

MAAK JE EIGEN VERREKIJKER!

Met een verrekijker kun je héél ver kijken. Diego gebruikt de verrekijker om te kijken of er dieren in nood zijn.

Zo maak je 'm:

- Neem twee lege wc-rolletjes.
- Verf de rolletjes zo mooi als je kunt.
- Met gekleurde pijpenragers (gekleurd knutsel-ijzerdraadje) maak je de rolletjes aan elkaar vast, met een kort stukje ertussen voor over je neus.
- Maak een touwtje aan je verrekijker vast, zodat je 'm om je nek kunt hangen.

Wat zie je allemaal?

JE EIGEN MINI-TUIN!

Dora houdt veel van bloemen.
Ze vindt het leuk om ze te laten groeien.
Kun jij ook je eigen mini-tuin maken?

- Neem een bloempotje.
- Beschilder het potje mooi met verf.
- Laat het bloempotje goed drogen.
- Doe samen een beetje tuinaarde in het potje.
- En druk voorzichtig een bloemzaadje in de aarde.
- Elke dag een klein beetje water geven...

En... wat gebeurt er na een paar dagen?
Vertel het maar!

Het is feest!

Vandaag is het feest,
want Dora is jarig!

Boots geeft Dora een
verjaardagsknuffel.

VERJAARDAGSPOST

In de brievenbus zit een brief voor Dora.
Er staat: 'Lieve Dora, van harte gefeliciteerd
met je verjaardag! Kusjes van oma!'

Wat is een kusje, a kiss?
Hoe geef je een kusje met je hand?

Dora vindt het leuk om post te krijgen. Jij ook?
Zullen we samen een brief gaan maken? Aan wie wil je de brief sturen?

- Maak eerst een mooie tekening.
- Vouw je tekening netjes op, zodat hij past in de envelop.
- De envelop kun je ook nog versieren!
- Er moet wel plek blijven voor het adres.
- Waar plak je de postzegel?



SAMEN PRATEN OVER FEESTJES

Ben jij wel eens op een feestje, party geweest?

- Wanneer vier je een feestje?
- Wat vind jij het leukst aan feestjes?
- Wie mogen er op jouw feestje komen?
- Heb je wel eens getrakteerd?

Welke dingen heb je nodig om een feestje te vieren? Wijs maar aan. En welke niet?





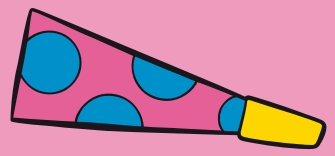



MAAK EEN FEESTSLINGER!

Bij een feest horen natuurlijk slingers. Je kunt zelf ook een slinger maken. Maak een lange slinger zo mooi als je kunt!

- Neem driehoekige vouwblaadjes
- Versier alle driehoekjes zo mooi als je kunt met glitters, stiften of plaatjes.
- Vouw de driehoekjes om een lang stuk touw en niet ze vast

En klaar is je feestslinger!

Samen spelen

Dora en Boots spelen graag samen.

Kijk, de toren wordt al heel hoog!

Samen of alleen?

Soms speelt Dora ook wel eens alleen.

Kun jij goed alleen spelen of speel je liever samen?

Welk spelletje, game, speel jij graag?

HINKELEN!

Dora houdt van hinkelen!
Dan spring je, jump,
van vakje naar vakje.
Doe het maar eens voor!
Kun jij meetellen met de
vakjes? Daar gaan we!

1, 2, 3, 4, 5

Kun jij ook al
tot 10 of
20 tellen?

En kun je ook al
in het Engels
tot 5 tellen?

STOELENDANS!

Een leuk spelletje om samen te doen, is de stoelendans.
Je speelt het met een groepje.
Zet alle stoelen in een kring, maar zet steeds
1 stoel te weinig neer. Draai een leuk muziekje.
Als de muziek stopt, zoek je snel een stoel!
Wie geen stoel meer heeft, is af.

Au! Naar de dokter

EEN BEETJE KEELPIJN

Dora is bij
de dokter.

Ze heeft pijn
in haar keel.

De dokter heeft een witte jas aan.
Ze kijkt in Dora's mond. Dora moet 'Aaa' zeggen.
De dokter kijkt wat er aan de hand is.
Gelukkig is het niet zo erg.
Ze krijgt een drankje tegen de pijn in haar keel.
Gelukkig was de keelpijn daarna snel weer over!

- Ben jij wel eens bij de dokter geweest?
- Was je toen ook ziek, ill, net als Dora?
- Was je toen blij, happy of verdrietig, sad?
- Wat helpt er bij jou als je ziek bent?

- Au! Als je op je knie valt, doet dat pijn.
  Wat helpt er dan?



LEKKER IN BED

Als je ziek bent, moet je een beetje rustig doen. Lekker in je pyjama op de bank of in bed. Dora doet dan graag een dutje, samen met haar knuffel.

Heb jij ook een lievelingsknuffel?
Maak een tekening van je knuffel of vertel hoe je knuffel eruit ziet.



DOKTERTJE SPELEN

Kijk! Dora speelt doktertje.
Beer is ziek en moet in bed liggen.
Dora stopt de beer lekker in.
Die is vast gauw weer beter!

- Is jouw knuffel ook wel eens ziek?
- Hoe heet jouw knuffel?
- Heeft jouw knuffel het warm of koud?
- Of heeft hij ergens pijn?

Speel maar na!

INFORMATIE & TIPS

Meer informatie en leuke tips vind je op:

www.nickjr.nl/stapvoorstap
www.nickjr.be/stapvoorstap

Naast dit boekje is er ook een uitgebreid educatief programma beschikbaar voor peuters van 2 tot 4 vier jaar: Leren met Dora en Diego, een educatief programma voor kinderdagverblijven en peuterspeelzalen.

Online te downloaden via
www.podiumvooronderwijs.nl/doraendiego.

© 2014 Viacom International Inc. Alle rechten voorbehouden.